

# Onderhoud MobX informatiezuilen

## MobX-L & MobX-PV

De onderhoudsperiode loopt van zodra de voorlopige oplevering van een hoppinzuil heeft plaats gevonden. Dit onderhoud zal viermaandelijks plaatsvinden.

Volgende punten worden nagekeken tijdens het onderhoud:

### 1. Stabiliteit

Controle of de zuil nog steeds stevig in de grond verankerd is.

### 2. Netheid

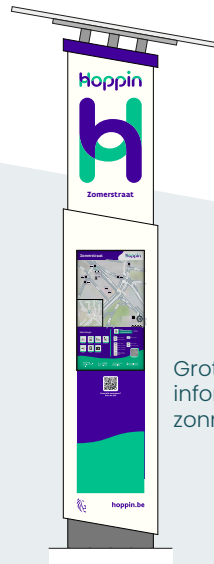
Reiniging van de volledige buitenkant van de zuil met een geschikt middel. De directe omgeving van de zuil (1.5m) wordt gecontroleerd op toegankelijkheid (gevoerd van bladeren, plastic en ander vuil).

### 3. Schade

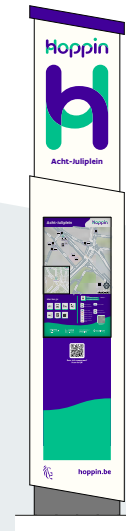
Controle van de zuil op schade zoals krassen, stickers van derden, roest,... Stickers van derden worden verwijderd.

## Contact bij ernstige problemen

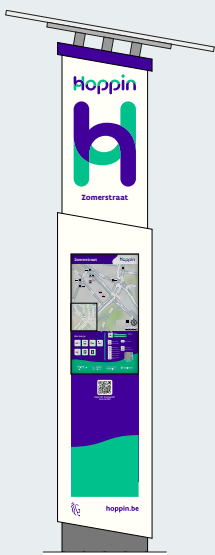
Indien er grote schade is die het functioneren van de zuil onmogelijk maakt (scherm gebroken, zuil aangereden, ...) neemt u contact op via [melding@mobx.info](mailto:melding@mobx.info). Schakel de zuil meteen uit met de interne zekering.



Grote analoge informatiezuil met zonnepaneel



Grote analoge informatiezuil



Grote analoge informatiezuil met zonnepaneel



## Incidenteel onderhoud specifiek MobX-PV

1. Het zonnepaneel wordt jaarlijks gereinigd.
2. Batterijspanning wordt jaarlijks gecontroleerd.



Kleine analoge informatiezuil

## MobX-S

De onderhoudsperiode loopt van zodra de voorlopige oplevering van een hoppinzuil heeft plaats gevonden. Dit onderhoud zal viermaandelijks plaatsvinden.

Volgende punten worden nagekeken tijdens het onderhoud:

### 1. Stabiliteit

Controle of de zuil nog steeds stevig verankerd is in de grond. Controle van bevestiging panelen aan het frame.

### 2. Netheid

Controle of frame en infopaneel vrij zijn van vuil en stof. Indien niet, reiniging met een geschikt milieuvriendelijk middel. De directe omgeving van de zuil (1.5m) wordt gecontroleerd op toegankelijkheid (ge vrijwaard van bladeren, plastic en ander vuil).

### 3. Schade

Controle van de zuil op schade zoals krassen, stickers van derden, roest... Stickers van derden worden verwijderd.

## Contact bij ernstige problemen

Indien er ernstige schade is, dan kan u terecht bij [melding@mobx.info](mailto:melding@mobx.info)

## Opvolging

Opvolging van het onderhoud zal op termijn worden geactualiseerd en raadpleegbaar zijn via een interactief dashboard. Momenteel wordt het onderhoud in een excel-betand bijgehouden.

Na de definitieve oplevering is een verderzetting van het viermaandelijks onderhoud op bestelling mogelijk.